

PANDEMIC™

Matt Leacock játéka

Megvan bennetek minden, ami az emberiség megmentéséhez kell? Egy járványelhárító csapat szakképzett tagjaként kell felfedeznetek a tomboló halálos járványok ellenszérumait, még mielőtt azok világszerte elterjednének.

Neked és a csapat tagjainak a világot bejárva kell harcolnotok a fertőzéssel, és meg kell találnotok az ellenszerhez szükséges anyagokat. Saját szakértelmeitek latba vetve kell összedolgoznotok a siker érdekében. Az óra ketyeg, a betegségek világméretű járványok révén terjednek.

Meg tudjátok találni mind a négy ellenszert még időben? Az emberiség sorsa a ti kezetekben van!

A DOBOZ TARTALMA



7 szerepkártya



7 bábu



59 játékoskártya

(48 városkártya, 6 járványkártya, 5 eseménykártya)



4 szabály-összefoglaló kártya



48 fertőzőkártya



96 víruskocka

24-24 db 4 színben



4 ellenszerjelző

Megsemmisítés a "Ø" oldalon



1 fertőzőttségjelző



1 kitörésjelző



6 kutatóállomás

1 játéktábla

ÁTTEKINTÉS

Angol nyelvű szabálymagyarázó videó:
www.zmangames.com/pandemic-online-rules.html

A *Pandemic* társasjátékban te és játéktársaid egy járványügyi csapat tagjai vagytok. Közösén kell dolgoznotok az ellenszérumok kifejlesztése és a járványok terjedésének megelőzése érdekében, mielőtt 4 halálos betegség (kék, sárga, fekete és piros színnel jelölve) megfertőzi az egész emberiséget.

A *Pandemic* egy kooperatív játék. A játékosok együtt nyernek vagy együtt veszítenek.

A játék célja a négy ellenszérum kifejlesztése. A játékosok veszítenek,

- ha a járványkitörések száma eléri a 8-at (világméretű pánik tör ki),
- ha nincs már a tartalékban olyan színű víruskocka, amit a táblára kellene tenni (túlságosan elterjedt egy járvány), vagy
- ha egy játékos már nem tud elegendő számú játékoskártyát húzni, mert a pakli elfogyott (a csapat kifutott az időből).

Minden játékos egy-egy meghatározott szerepet tölt be a csapatban, és különleges képességeivel javíthatja a csapat győzelmi esélyeit.

ELŐKÉSZÜLETEK

Kutatóállomások



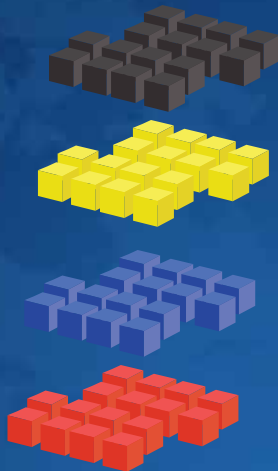
1

A tábla és a tartozékok elhelyezése

A táblát helyezték el úgy, hogy mindenki könnyen elérhesse. Tegyétek mellé a 6 kutatóállomást és a víruskockákat. A víruskockákat válogassátok szét négy kupacba színek szerint. Tegyétek egy kutatóállomást Atlanta városára.

Atlantában található a Járványügyi Központ (CDC – Center for Disease Control and Prevention).

Víruskockák



2

A kitörésjelző és az ellenszerjelzők elhelyezése

Tegyétek a kitörésjelzőt a kitörésszámláló 0-s mezőjére, az ellenszerjelzőket pedig üvegcsé oldalukkal felfelé a „Felfedezett ellenszerek” mezője mellé.

Kitörésjelző

Kitörésszámláló



Ellenszerjelzők

Felfedezett ellenszer mezője

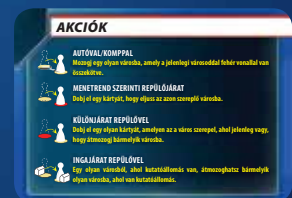
4

Kártyák és egy-egy bábu a játékosoknak

Minden játékos vegyen el egy szabály-összefoglaló kártyát. A szerepkártyákat keverjétek össze, és osszatok egyet mindenkinek. Minden játékos tegye a saját szerepkártyáját képpel felfelé maga elé. Tegyétek a szerepeknek megfelelő színű bábuikat Atlantába. A maradék szerepkártyákat és bábuikat tegyétek vissza a dobozba.

A járványkártyákat vegyétek ki a játékoskártyák közül, és tegyétek félre őket: az 5. fázisig nem lesz rájuk szükség. A maradék játékoskártyákat (város- és eseménykártyák) keverjétek össze. A játékoszámtól függően minden játékos húzzon lapokat ebből a pakliból:

Játékosok száma	Kártyák száma
2	4
3	3
4	2



Fertőzésjelölő

Fertőzőkártyák


A fertőzőkártyák dobópaklija



3

Fertőzésjelölők felhelyezése, 9 város megfertőzése

Tegyék a fertőzésjelölőt a fertőzésmutató sáv bal szélső, 2-essel jelölt mezőjére. Keverjék meg a fertőzőkártyákat, és csapjatos fel hármat közülük. A lapokon látható városok mindegyikére tegyék 3 db, a lap színének megfelelő színű víruskockát. Ezután csapjatos fel három újabb fertőzőkártyát. Ezekre a városokra 2-2 víruskocka kerüljön. Végül csapjatos fel még három fertőzőkártyát, és tegyék 1-1 víruskockát ezekre a városokra. (Összesen 18 víruskocka kerül így fel, mindegyik az adott városnak megfelelő színben.) A felhasznált 9 fertőzőkártyát tegyék képpel felfelé a fertőzőkártyák dobópaklijának helyére. A maradék fertőzőkártyák alkotják a húzópaklit.



Használjátok a kártyáknak megfelelő színű víruskockákat.

6

Kezdődhet a játék!


Nézzétek meg a kezetekben tartott kártyákat. Akinél a legnagyobb népességű város van, az kezd.

Játékoskártyák

A játékoskártyák dobópaklija

Pakli

Belekeverni



Az első játék alkalmával használjátok 4 járványkártyát. Amikor a normál változat már jól megy, használjátok 6 járványkártyát.

5

A játékoskártyák előkészítése

Állítsátok be a játék nehézségét. A bevezető játékhoz 4, a normál változathoz 5, a nehéz változathoz pedig 6 járványkártyát használjátok. A nem használt járványkártyákat tegyék vissza a dobozba.

A játékoskártyákat osszátok annyi, lehetőségekhez mérten egyforma méretű, képpel felfelé fordított paklira, ahány járványkártyát használtok. Minden ilyen pakliba keverjétek bele egy járványkártyát képpel felfelé fordítva, majd ezeket a paklikat egymásra téve alakítsátok ki a játékoskártyák húzópakliját. Ha akadnak kisebb méretű paklik, azok a húzópakli aljára kerüljenek.

A JÁTÉK MENETE

Minden játékos köre három fázisra oszlik.

1. 4 akció végrehajtása,
2. 2 játékoskártya húzása,
3. városok fertőzése.

Amint egy játékos végzett a városok fertőzése fázisával, bal oldali szomszédja kerül sorra.

A játékosok szabadon adhatnak egymásnak tanácsokat. Mindenkinél a véleményét hallgassuk meg. Döntenie viszont a soron lévő játékosnak kell!

A kezekben lehetnek város- és eseménykártyák. A városkártyákat egyes akciókhoz tudod majd felhasználni. Az eseménykártyák bármikor kijátszhatók.

3

AKCIÓK

A körödben legfeljebb 4 akciót hajthatsz végre.

Az alább felsorolt akciók közül tetszőleges kombinációban választhatsz. Egy akciót többször is végrehajthatsz; ilyenkor minden végrehajtása egy-egy akciónak számít. A szereped különleges képességei változtathatnak egyes akciókon. Bizonyos akciók végrehajtásához lapokat kell eldobnod a kezedből; ezek a lapok ilyenkor a játékoskártyák dobópaklijába kerülnek.

MOZGÁSAKCIÓK



Autóval/Komppal

Mozogj egy olyan városba, amely a jelenlegi városoddal fehér vonallal van összekötve.



Menetrend szerinti járat repülővel

Dobj el egy kártyát, hogy eljuss az azon szereplő városba.



Különjárat repülővel

Dobj el egy olyan kártyát, amelyen az a város szerepel, ahol jelenleg tartózkodsz, és átmozoghatsz bármelyik városba.



Ingajárat repülővel

Ha egy olyan városban vagy, ahol kutatóállomás van, átmozoghatsz bármely másik olyan városba, ahol szintén van kutatóállomás.



Ha egy fehér vonal kimegy a térképről, akkor összeköttetésben van a másik oldalon egy várossal – például Sydney és Los Angeles össze van kötve egymással.

EGYÉB AKCIÓK



Kutatóállomás építése

Dobj el egy olyan kártyát, amelyen az a város szerepel, ahol jelenleg tartózkodsz, és tegyél egy kutatóállomást erre a helyre. A kutatóállomást a tábla melletti tartalékba vedd el. Ha már mind a 6 kutatóállomás a táblán van, akkor bármelyiket áthelyezheted a táblára rakottak közül.



Betegség kezelése

Vegyél le egy víruskockát arról a városról, ahol jelenleg tartózkodsz, és tedd azt vissza a tábla melletti tartalékba. Ha az adott vírus ellenszerét már kifejlesztették (lásd később), akkor egy akcióval az összes olyan színű víruskockát leveheted a városodról.

Ha sikerül levenni egy olyan betegség utolsó kockáját a tábláról, amelynek már kifejlesztették az ellenszerét, akkor az adott vírust sikerült teljesen kiirtani. Fordítsátok az ellenszer-jelzőjét az üvegcsé oldaláról a másik oldalára.

Tudás megosztása

Ezt az akciót kétféleképp hajthatod végre:

- add oda jelenlegi városod kártyáját bármelyik játékosnak, vagy
- vedd el jelenlegi városod kártyáját bármelyik játékostól.



VÁROS

A másik játékosnak veled egy városban kell lennie, és bele kell egyeznie a lap átadásába/átvételébe.

Ha a lapot megkapó játékos ezzel több mint hét lapot tartana a kezében, akkor azonnal el kell dobnia egy lapot, vagy ki kell játszania egy eseménykártyát (lásd az eseménykártyákat a 7. oldalon).



Ellenszérum kifejlesztése

Bármely kutatóállomáson eldobhatsz 5 ugyanolyan színű kártyát, hogy kifejleszd az adott színhez tartozó ellenszérumot. Tegyél az adott fertőzés ellen szer-jelzőjét a felfedezett ellenszerek helyére.


Ha nincs már több víruskocka ebből a színből a táblán, akkor az adott vírust sikerült teljesen kiirtani. Fordítsátok az ellen szer-jelzőjét az üvegcsé oldaláról a másik oldalára.

Ha több mint 6 kutatóállomás volt a játékhoz, a maradékot az előkészületek során tegyétek el tartalékba.

Ha több olyan színből is van víruskocka egy városban, amelynek az ellen szerét már kifejlesztették, akkor minden szín levétele külön akcióba kerül.

A győzelemhez nem szükséges teljesen kiirtani egy adott betegséget. Ha egy már teljesen kiirtott betegség városa fertőződné meg, nem kerülnek fel új víruskockák (lásd a járványok és betegségek részt a 6. oldalon). Ha egy olyan vírus utolsó kockáját vesszük le a tábláról, amelynek az ellen szeré még nincs kifejlesztve, az nem jár semmilyen hatással.

Példa: ha nálad van Moszkva kártyája, és egy másik játékosal együtt éppen Moszkvában tartózkodsz, akkor odaadhatod a Moszkva kártyát annak a játékosnak. Vagy ha egy másik játékosnál van Moszkva kártyája, és mindketten Moszkvában vagytok, akkor elveheted tőle a Moszkva kártyát. Mindkét esetben mindkettőtöknek bele kell egyeznetek az átadásba, mielőtt az megtörténne.



Ha egy betegség ellen szerét kifejlesztették, a víruskockái a táblán maradnak, és egy fertőzés vagy járvány esetén továbbra is kell ebből a színből új víruskockákat a táblára tenni (lásd a járványok és fertőzések részt a 6. oldalon). Az ellenszérum kifejlesztésével viszont könnyebb az adott vírus elleni küzdelem, és ezzel közelebb kerültök a győzelemhez.

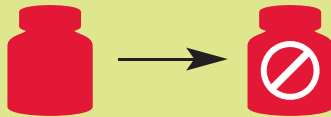
Példa: az első körben Barnabás a következő négy akciót hajtja végre: (1) Elautózik Chicagóba (Atlantából), (2) elautózik San Franciscóba, (3) betegséget kezel San Franciscóban és levesz egy kék víruskockát, majd (4) még egyszer betegséget kezel San Franciscóban, és levesz egy újabb kék víruskockát.

Barnabás ezzel végzett az akciófázisával.



Példa: a játék egy későbbi részében, amikor a piros betegség ellenszere már ki lett fejlesztve.

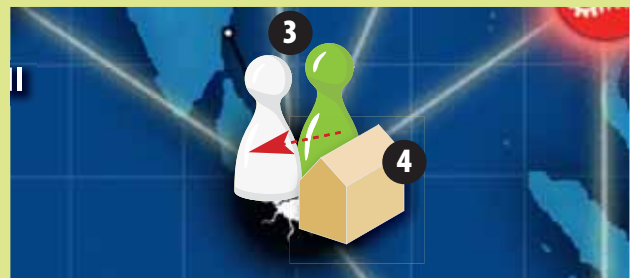
3 piros víruskocka maradt a táblán Manilában, ahol a Mikrobiológussal játszó Móni kezdi a körét (fehér bábu). Móni (1) betegséget kezel Manilában, ezzel leveszi az ott lévő mindhárom piros víruskockát egy akcióval (mivel az ellenszert már kifejlesztették). Ezzel a piros betegséget végleg kiirtották, így a piros ellenszer-jelzőt át lehet fordítani a másik oldalára.



Peti, a Műveleti tiszt (zöld bábu) Csennaiiban van, ahova egy kutatóállomást épített. Peti elmondja Móninak, hogy nála van a Csennaihoz tartozó városkártya, amit oda is ad, ha Móni eljut valahogy Csennaiiba. Móni eldobja a nála lévő Manila kártyát, és (2) különjáratral Csennaiiba repül.



Ezután Móni a Tudás megosztása akcióval (3) elkéri Petitől a nála lévő Csennai kártyát. Ez Móninak a negyedik fekete kártyája, ami alapvetően nem elég egy ellenszert kifejlesztéséhez.



Viszont mivel Móni a Mikrobiológus, ezért neki elég négy kártyát eldobnia egy színből az ellenszert kifejlesztéséhez. Móni így (4) kifejleszti a fekete ellenszert a csennai-i kutatóállomáson. A fekete ellenszerjelzőt feltehetik a felfedezett ellenszerek helyére. Móni ezzel végzett az akciófázisával.



KÁRTYÁK HÚZÁSA

A négy akció végrehajtása után a játékos egyszerre felhúzza a játékoskártya-pakli legfelső két lapját.



!Ha a laphúzáskor már kevesebb mint két kártya van a pakliban, akkor a játékosok veszítettek! (Nem kell újrakeverni az eldobott lapokat.)

JÁRVÁNYKÁRTYÁK

Ha a felhúzott kártyák között van járványkártya, azonnal hajtsátok végre a következőket ebben a sorrendben:

1. Fertőzőtség növelése: a fertőzésjelölőt toljátok egy mezővel jobbra a fertőzőmutató sávon

2. Fertőzés terjedése: Húzzátok fel a fertőzőkártyák húzópaklijának *legelső* lapját. Helyeztetek 3 víruskockát a megfelelő városba, kivéve, ha az adott betegséget már teljesen kiirtottátok, majd dobjátok a lapot a dobópaklira. Ha már vannak a városban ilyen színű kockák, ne adjatok 3 kockát hozzá, csak annyit, hogy 3 legyen benne. Ekkor Járványkitörés következik (lásd később).



Ha nem tudtok annyi víruskockát feltenni a táblára, *amennyit a fenti szabály szerint kellene*, mert az adott színből nincs elég kocka a tartalékban, a csapat veszített! Ez előfordulhat járvány, járványkitörés vagy akár fertőzés esetén is (lásd később).

3. Intenzitás növelése: keverjétek meg a fertőzőkártyák dobópakliját, majd tegyék az a fertőzőkártyák húzópaklijának tetejére.



Figyeljetez oda, hogy a húzópakli *aljáról* húzzátok a 2. lépésben, majd *csak a dobópaklit* keverjétek meg, és azt a *húzópakli tetejére* tegyék.

Ritkán, de előfordulhat, hogy egyszerre két járványkártyát húzunk. Ilyen esetekben a fent leírt három lépést hajtsuk végre először az egyik kártyára, majd a másira is.

Ebben az esetben a második fertőzőkártyát önmagában kell „megkeverni” és a fertőzőpakli tetejére rakni. Fertőzés esetén ebben a városban járványkitörés lesz (lásd később), kivéve, ha ezt egy eseménykártyával sikerül meggátolni. (Az eseménykártyákat ld. a 7. oldalon.)

A járványkártyák a végrehajtásuk után kikerülnek a játékból. *Ne húzzátok helyettük másik kártyát.*

KÉZBEN TARTHATÓ LAPOK SZÁMA

Ha bármikor több mint 7 lap lenne a kezetekben (az esetleg húzott járványkártyák végrehajtása után), dobjátok el a lapot, vagy játsszatok ki eseménykártyákat addig, míg 7 lapotok nem lesz. (Az eseménykártyákat ld. a 7. oldalon.)



Példa (folytatás): Móni húz két lapot. Egyik sem járványkártya, és Móni jóval a 7 lapos határ alatt van, így Móni folytatja a körét.



FERTŐZÉSEK

Húzzátok az aktuális fertőzőtségi szintnek megfelelő mennyiségű lapot a fertőzőkártyák paklijának tetejéről. Ez a szám a fertőzőmutató sávon lévő fertőzésjelölő alatt látható. A lapokat a felhúzásuk sorrendjében, egyesével hajtsátok végre, megfertőzve a kártyákon megnevezett városokat.

Ehhez a felhúzott lapon látható városra tegyék fel 1-1 megfelelő színű víruskockát, kivéve, ha az adott betegséget már teljesen kiirtottátok. Ha a városban már van három víruskocka, ne tegyék fel egy negyediket. Ehelyett Járványkitörés következik be (lásd később). A kártyát tegyék a dobott lapok közé.



Példa (folytatás): Móni köre a városok megfertőzésével ér véget. Az aktuális fertőzőtségi szint 3, így Móni 3 kártyát húz fel: Szöult, Párizst, majd Algírt.

A piros betegséget már teljesen kiirtották, így Móni egyszerűen eldobja a Szöul kártyát.

Párizsban már található egy kék víruskocka. Móni odatesz még egyet, majd eldobja a Párizs kártyát.

A fekete betegség ellenszerét már kifejlesztették ugyan, de a betegséget még nem irtották ki (vannak még fekete víruskockák a táblán), így Móninak muszáj Algírt megfertőznie. Mivel már van ott három fekete víruskocka, Móni nem tesz fel egy negyediket. Ehelyett kitör a járvány Algírban.



JÁRVÁNYKITÖRÉSEK

Ha járvány tör ki, mozgassuk a kitörésjelzőt eggyel előre a járványszintmutató sávján. Ezután a kitörést okozó vírus színében tegyünk a kitörés helyszínével szomszédos mindegyik városra egy víruskockát. Ha valamelyik városban már lenne három víruskocka az adott színből, ne tegyünk fel oda egy negyediket. Ehelyett az aktuális kitörés kockáinak felrakása után a vírus láncreakció-szerűen tovább terjed az így létrejövő újabb kitörés helyszínével szomszédos városokba.

Láncreakció esetén mozgassuk a kitörés-jelzőt még eggyel előre a járványszintmutató sávján. Ezután, ahogy korábban is, tegyünk fel a szomszédos városokba egy-egy víruskockát, kivéve azokat a városokat, amelyeket a jelenlegi fertőzőkártya következtében már érintett a kitörés.

A kitöréseknek köszönhetően egy-egy városban több színben is lehetnek víruskockák (minden színből legfeljebb 3). Ez a fertőzéseket nem befolyásolja.



Ha a kitörésjelző eléri a járványszint-mutató utolsó mezőjét, a játék véget ér és a csapat veszített!



KITÖRÉSEK



Példa (folytatás): Algírban kitör a fekete járvány. Móni eggyel előrébb mozgatja a kitörésjelzőt a járványszintmutató sávján, majd minden Algírral szomszédos városra (Madrid, Párizs, Isztambul, Kairó) feltesz egy fekete víruskockát. Kairóban már van három fekete víruskocka, így ide Móni nem tesz fel egy negyediket. Ehelyett Kairóban a láncreakció következtében újabb kitörés történik.

Móni még egyet lép előre a kitörésjelzővel a járványszintmutató sávján. Ezután minden Kairóval szomszédos városra (Isztambul, Bagdad, Rijád, Kartúm) feltesz egy fekete víruskockát – kivéve Algírra, mivel ott már volt kitörés az aktuális fertőzőkártya miatt. Ezután Móni eldobja az Algír fertőzőkártyát.



A KÖR VÉGE

Miután megfertőzte a városokat és eldobta a fertőzőkártyát, a játékos köre véget ér, és a tőle balra ülő következő játékos kerül sorra.

ESEMÉNYKÁRTYÁK



Egy játékos köre közben játékos játszhat ki eseménykártyát. Az eseménykártya kijátszása nem akció. Az eseménykártyát kijátszó játékos dönti el, hogy a kártya hatása hogyan jöjjön létre.

Ha két járványkártyát húztunk, akkor az első végrehajtása után bárki kijátszhat eseménykártyát.

A fertőzés fázisban az első felhúzott kártya miatt járvány tör ki. Nem játszható ki a légifuvár eseménykártya, hogy a Karanténspecialistát a helyszínre mozgatva megakadályozzuk ezt. A kitörés után azonban használható a légifuvár eseménykártya a Karanténspecialista mozgatására (és ezzel esetleg más városok megvédésére), mielőtt a következő fertőzőkártyát felhúznánk.

Az eseménykártyákat a kijátszásuk után tegyük az eldobott játékoskártyák közé.

JÁTÉKOSKÁRTYÁK

Ha bevezető játékot játszunk (4 fertőzőkártyával), akkor a játékoskártyáinkat tartsuk magunk előtt képpel felfelé, hogy mindenki láthassa őket.

Csak a játékoskártyák számítanak bele a kézben tartható lapok mennyiségébe, a szerepkártya és a szabály-összefoglaló kártya nem.

Normál vagy nehéz játék során (5 vagy 6 fertőzőkártyával) mindenki tartsa a kártyáit a kezében. Így mindenkinek lesz olyan információja, amit megoszthat a többiekkel.

Tapasztalt játékosok dönthetnek úgy, hogy a normál és nehéz játék során is nyílt kártyákkal játszanak.

A játék során bármelyik dobópakli bármikor átnézhető.

A JÁTÉK VÉGE

A játékosok akkor *nyernek*, ha mind a négy betegség ellenszerét kifejlesztették.

A játékosoknak nem kell a betegségeket teljesen kiirtaniuk a győzelem érdekében; elég az ellenszereket kifejleszteniük. Amint a negyedik ellenszer is kifejlesztésre kerül, a játék azonnal véget ér a játékosok győzelmével, függetlenül attól, hogy hány víruskocka maradt a táblán.

A játékosok háromféleképpen is veszíthetnek:

- ha a kitörésjelző eléri a járványszint-mutató sávjának utolsó mezőjét,
- ha már nem tudunk egy adott színből annyi víruskockát feltenni a táblára, amennyire a szabályok szerint szükség lenne, vagy
- ha egy játékos már nem tud két kártyát húzni az akciófázisa után.

SZEREPEK

Minden játékos meghatározott szerepet tölt be a csapaton belül, és különleges képességeivel növeli a győzelem esélyeit.



DISZPÉCSER

A Diszpécser egy akcióként:

- vagy átrakhatja valamelyik bábut (a bábu tulajdonosának beleegyezésével) bármelyik olyan városba, amelyekben van legalább egy másik bábu,
- vagy léphet bármelyik bábuval (a bábu tulajdonosának beleegyezésével), mintha a saját bábujaival lépne.

Ha egy másik bábuval lép úgy, mintha az a sajátja lenne, akkor az utazáshoz használt lapokat a saját kezéből kell eldobnia. A különjáráshoz használt kártyának a mozgatott bábu kiindulási városával kell megegyeznie.

A diszpécser csak mozgathatja mások bábuait, más akciókat nem hajthatat velük végre.



KARANTÉNSPECIALISTA

A Karanténspecialista megakadályozza a járványkiterjesztést és a víruskockák felrakását abban a városban ahol éppen tartózkodik, valamint az azzal szomszédos összes városban. Az előkészületek során feltett víruskockákra nincs hatással.



KÉSZENLÉTI ELEMZŐ

A Készenléti elemző egy akcióként felveheti a játékoskártyák dobópaklijának bármelyik eseménykártyáját, és azt a szerepkártyájára teheti. Egyszerre csak egy eseménykártya lehet a szerepkártyáján. Ez a kártya nem számít a kézben tartott lapok közé. Ha a Készenléti elemző felhasználta ezt az eseménykártyát, tegyék azt vissza a dobozba (a dobópakli helyett).



KUTATÓ

A Kutató egy akcióként bármilyen városkártyát átadhat a kezéből egy vele egy városban tartózkodó másik játékosnak. Ennek a kártyának nem kell megegyeznie az általuk elfoglalt várossal. A kártyát a kutatónak kell átadnia a másik játékosnak, de az átadás bármelyikük körében megtörténhet.

GYAKRAN ELFELEJTETT SZABÁLYOK

- Járványkártya húzása és végrehajtása után nem húzunk helyette másik kártyát.
- Bármely kutatóállomáson kifejleszthető bármely betegség ellenszéruma – nem muszáj, hogy a város színe megegyezzen a betegségével
- A körünkben el is vehetünk valakitől egy kártyát, feltéve, hogy mindketten az elvenni kívánt kártyán szereplő városban vagyunk.
- A körünkben elvehetünk egy tetszőleges városkártyát a Kutatótól, (de csak akkor,) ha egy városban tartózkodunk.
 - Ha kártyát kapunk egy másik játékostól, azonnal ellenőriznünk kell, nincs-e hétnél több lap a kezünkben.



MIKROBIOLÓGUS

Egy ellenszérum kifejlesztéséhez a Mikrobiológusnak elegendő négy kártya is (öt helyett) az adott betegség színéből.



MŰVELETI TISZT

A Műveleti tiszt egy akcióként:

- építhet egy kutatóállomást abba a városba, ahol áll, anélkül, hogy kártyát használna vagy dobna el hozzá,
- vagy egyszer egy körben egy kutatóállomást tartalmazó városból átmozoghat bármelyik más városba, egy tetszőleges kártya eldobásával.

A Diszpécser nem használhatja a Műveleti tiszt különleges képességét, mikor őt mozgatja.



ORVOS

Betegség kezelésekor az Orvos egy adott színből az összes víruskockát leveheti egy akcióként egy városból, nem csak egyet.

Ha egy betegség ellenszere már ki lett fejlesztve, akkor az Orvos automatikusan leveheti az adott szín víruskockáit egy városból, ehhez elég odalépnie. Ez nem kerül neki akcióba.

Az Orvos más játékos körében is levehetsz automatikusan víruskockákat, ha a Diszpécser vagy egy eseménykártya miatt lép másik városba.

Ahol az Orvos áll, oda a kifejlesztett ellenszerrel rendelkező betegségek közül nem kerülnek újabb víruskockák a fertőzések vagy kiterjesztések során.

KÉSZÍTŐK

Tervező: Matt Leacock

Fejlesztés: A Z-Man Games csapata

Grafika: Chris Quilliams

Külön köszönet a következőknek: Donna Leacock, Hillary Carey, Chris és Kim Farrell, Rich Fulcher, Ken Tidwell, Corbin Nash, Jim Cote, Steve Duff, Wei-Hwa Huang, és a továbbtesztelésért Beth Heile és John Knoerzer.

Nagy-nagy köszönet Tom Lehmannek a segítségéért.

A szabályok angol nyelven megtalálhatók online: www.zmangames.com/pandemic-online-rules.html

© 2014 Z-Man Games, Inc.

31, rue de la Coopérative
Rigaud, Québec
J0P 1P0 Canada



zmangames.com

Follow Pandemic The Board game on

