

Fröccs



★★★★
Nézd meg, ahogy Hajnóczy Soma
bűvészevilágbajnok, a játék szerzője
elmagyarázza neked a szabályokat:
www.frocsike.hu/szabaly



A játék célja

A játékosok kocsmahősök szerepébe bújva fröccsök készítésével és eladásával versengenek, hogy a legtöbb pénzt szerezhessék záróráig. Poharakat vásárolnak, amiket bor és szóda különböző arányaival, eltérő értékű fröccsökkel töltenek fel. Eközben van lehetőségük egymást akadályozni és alkudozással előnyre szert tenni. Persze valaki mindig jobban jár... Végül az győz, aki a legjobban „kavar”!

A játék tartalma

12 db kocsmahős kártya



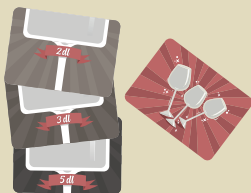
6 db itallap kártya (játékossegédlet)



106 db fröccskártya

10 Zöld Veltelini
16 Szürkebarát
22 Sárgamuskotály
35 szóda
4 Ezt neked!
19 szívatás

26 db pohárkártya (2 dl, 3 dl, 5 dl)



Pénzermék



18 db 50 Ft-os

30 db 10 Ft-os



5. Helyezzétek a 10 és 50 forintosokat az asztal közepére, ez lesz a kassa

6. Válasszatok kezdőjátékost

Felnőtt társaságban a játékot az kezdi, aki utoljára ivott fröccsöt.
Ha kiskorú is játszik, a játékot az kezdi, aki utoljára ivott szőlőlevet.


7. Bemutakozás

A kezdőjátékoskal kezdve, sorban mutatkozzatok be, és olvassátok fel a képességeteket.

„Sziaztok!
Vízköpő Karesz vagyok,
és a képességem az,
hogy...”



Példa az előkészültre:



Kocsmahősök

A kocsmahősök képességei felülírhatják az alapszabályokat és nem minősülnek akciónak, általában azokat módosítják. Ezekről részletesebben a játékszabály végén olvashattok.



A játék menete

A soron lévő játékos a körében 4 akció közül végrehajthat kettőt. Egy akciótípust kétszer is választhat. A választott akciót mindig be kell fejeznie a játékosnak, mielőtt új akcióba kezdene. Ezután a tőle balra ülő játékos következik.

A választható akciók

- fröccs eladása;
- két kártya húzása;
- pohár vásárlása;
- kártya kijátszása.



Ha egy játékos a „fröccs eladása” akciót választja, annak kell az első akciójának lennie. A többi akció tetszőlegesen sorrendben választható.

Akciók részletesen

Fröccs eladása

Ha van kész fröccsöd, amikor sorra kerülsz, akkor *első akciódként* dönthetsz úgy, hogy eladsz: tetszésed szerint egy vagy több kész fröccsödöt adhatod el. Egy kész fröccs annyi bor- és szódakártyából áll (tetszőleges arányban), ahány dl-es a pohár. A fröccsben lennie kell legalább egy bor- és egy szódakártyának. Egy pohárba csak egyféle bor kerülhet.

Ne feledd: fröccs eladása csak az első akciód lehet!



Az eladott fröccsödért vedd el a kasszából az itallap által megszabott összeget. Minél több és minél értékesebb a bor a fröccsben, annál többet ér. Azt a sort nézd, amelyik annyi borospalackot és szódásszifont mutat, amennyiből a kész fröccsödöt keverted, és azt az oszlopot, amelyen borból készült. A fröccspakliban Sárgamuskotály borkártyából van a legtöbb és Zöld Veltelini borkártyából a legkevesebb, ezért az árak is ennek megfelelően alakulnak.

Miután eladtál egy vagy több fröccsöt, a bor- és szódakártyákat tedd képpel felfelé a dobópakli tetejére, a poharak pedig a kocsmapult mellé, a saját dobópaklijukra kerülnek, szintén képpel felfelé.

Két kártya húzása

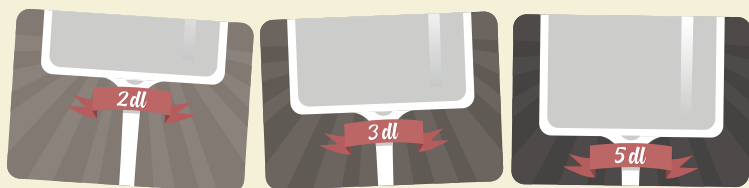
Húzz két kártyát a fröccspakli tetejéről a kezedbe.

Bármennyi kártyát tarthatsz a kezekben. Kérésre meg kell mondanod, hány lapod van. Esetleges alkuk során tetszésed szerint beszélhetsz róluk (lásd később).

Pohár vásárlása

Egy akcióval vásárolhatsz a kocsmapultról – a pohárpakli három felfordított lapja közül – 1 poharat 10 Ft-ért vagy 2 poharat 40 Ft-ért.

Egy játékosnak egyszerre maximum 3 pohara lehet. A pohárpakliban 2 dl-es, 3 dl-es, illetve 5 dl-es poharak vannak.



Miután egy akció során kifizetted és magad elé tted a poharat (vagy poharakat), a megvásároltak helyére csapj fel újakat a pohárpakliból, így a kocsmapulton mindig 3 pohár lesz. Ha nem lenne elegendő lap a pohárpakliban, keverd meg az eldobott pohárlapokat, és képezz belőlük új paklit.

*Megteheted, hogy két akcióból
10-10 Ft-ért vásárolsz 1-1 poharat, és így
el is fogynak az akcióid, vagy egy akcióból vásárolsz
2 poharat, hogy még maradjon egy akció
– így viszont 40 Ft-ot kell fizetned.*



Kártya kijátszása

Ha nincs poharad, nem választhatod ezt az akciót.

Játszd ki maximum annyi kártyát a kezedből, ahány poharad van. Legalább 1 lapot ki kell játszani.

Kártya kijátszásának minősül az italkártyák (a borok és a szóda) lerakása és a piros háttérszínű szívatás kártyák kijátszása is.

Ügyelj arra, hogy legyen
annyi poharad, amennyi kártyát
ki szeretnél játszani!



Tehát ha 1 poharad van,
1 kártyát játszatsz ki,
2 pohárral maximum
2 kártyát, 3 pohárral
maximum 3 kártyát.

Italkártyák kijátszása

Minden italkártya, amivel megtöltjük a poharainkat, 1 dl folyadéknak felel meg. A kezedből kijátszott italkártyákat tetszőleges sorrendben és elosztásban teheted le egy vagy több, általad választott poharadra. Ahány dl-es egy pohár, maximum annyi ital kerülhet rá. Egy teli pohárban nem lehet csak bor vagy csak szóda. Egy pohárba csak egyféle bor kerülhet.



Zöld Veltelini



Szürkebarát



Sárgamuskotály



Szóda

Szívatás kártyák kijátszása


Amikor kijátszol egy szívatás kártyát, meg kell nevezned a célpontját: melyik játékost vagy melyik kártyáját célozod vele. Tedd a célpont elé a szívatás kártyádat. Mielőtt végrehajtánád a kártya hatását, alkut ajánlhatsz vagy meghallgathatod a másik játékos ajánlatát. Minden szívatás kártya kijátszásakor külön alkut lehet kezdeményezni. (Lásd később.)



-1 dl bor

Zsíros kenyér (-1 dl bor):

„Felszív” 1 deci bort: eldobat 1 borkártyát egy másik játékos fröccséből.



-1 dl szóda

Kilötyintés (-1 dl szóda):

„Ne vizezd!” Eldobat 1 szódakártyát egy másik játékos fröccséből.





Pevivaló (-20 forint):

„Jattolni jófejség!” Eldobhat 20 Ft-ot a másik játékostól (a kasszába). Csak olyan játékosra játszható ki, akinek van legalább 30 Ft-ja vagy legalább 1 pohara.



Pohártörés (-1 üres pohár):

„Mosogató helyett!” Eldobhatja egy másik játékos egy még üres poharát. Csak olyan játékosnak törhető el a pohara, akinek van legalább 10 Ft-ja.

Egy jó alkuval akár többet elérhetsz, mint azzal, hogy „csak” végrehajtod a szívatas kártyát...



Ezt neked!

Egy ellened irányuló szívatas kártyát megakadályozhatsz egy Ezt neked! eldobásával. Ezt megteheted egyből a támadás után, még az alkudozás előtt, vagy akár a sikertelen alkudozás után is. Ezt neked! kártyát csak más játékos körében lehet kijátszani, védekezésésként, nem kerül akcióba, és nem függ a poharaid számától. Az Ezt neked! kártyát nem lehet másik Ezt neked! kártyával semmissé tenni.

Példa lapok kijátszására: Ha három pohár van előtted, három lapot is kijátszhatsz. Ez lehet akár egy szóda az egyik poharadba és két szívatas kijátszása egymás után (amiket ugyanarra vagy akár két különböző ellenfeledre is kijátszhatsz), vagy lehet egy 3 dl-es poharad megtöltése is tetszőleges arányban.

Az alkudozás szabályai:

Ha szívatas kártyát játszol ki, akkor alkut ajánlhatsz azért cserébe, hogy a kártya hatásától eltekints. Illetve a másik játékos is kezdeményezhet alkut, hogy megússza a kártya hatását. Ha egy szívatas kártya hatását az alku miatt nem érvényesíted, nem választhatsz új célpontot, el kell a lapot dobnod.



Egy alku végeredményeként:

- maximum 1 kártya kerülhet egy-egy játékos poharába;
- maximum 2 kártya kerülhet egy-egy játékos kezébe;
- bármennyi pénz gazdát cserélhet;
- a poharakba lerakott kártyák helye nem változhat;
- bármilyen játékbéli ígéret, fenyegetés (akár későbbi körökre vonatkozóan) elhangozhat;
- a „megtámadott” játékos is juthat előnyökhöz (pénzhez, kártyákhoz), ha ebben állapotnak meg a felek.



A játék elején állapodjatok meg, hogy az ígéretek kötelező-e betartani vagy sem! (Javasoljuk, hogy az első néhány játék során legyen kötelező.) Alkudozni nem kötelező, de érdemes! Nem kezdeményezhető alkudozás anélkül, hogy a soron lévő játékos ne játszott volna ki szívátás kártyát, megnevezve annak pontos célpontját. Egy alkuba beleszólhat minden játékos, megpróbálhatják befolyásolni az alkudozókat, akár felajánlásokat is tehetnek a játék későbbi köreire vonatkozóan, de csak az alku két résztvevője juthat kártyához, pénzhez vagy bármilyen azonnali előnyhöz.

Példák: Ha a játékosársad mégsem töri el a poharadat, fizetsz neki 10 forintot, vagy adsz neki 1 szódát vagy 1 bort, esetleg biztosítod arról, hogy nem játszol ki ellene szívátás kártyát 2 körig... Vagy felajánlod a következő bevétel egy-harmadát... Vagy megígéred, hogy kijátszol a körödben egy szívátás kártyát egy harmadik játékosra... Vagy ami csak eszedbe jut!



A játék vége

Ha egy játékos a körében felhúzza a fröccspakli utolsó lapját, keverjétek újra a dobópaklit, és ennek a játékosnak a köre után minden játékos még egyszer sorra kerül, majd a játék véget ér. *Tehát az utolsó lapot felhúzó játékos is kap még egy kört!*

Ezután minden játékos minden megmaradt kész fröccséért kap 20 Ft-ot, és minden olyan poharáért, amelyben van legalább 1 szóda- vagy borkártya, de nem kész fröccs, kap 10 Ft-ot. A legtöbb pénzzel rendelkező játékos a győztes!

Döntetlen esetén az a játékos győz, akinek kevesebb kártyája maradt a kezében. Ha még így is döntetlen állna fenn, a játékosok osztoznak a győzelmen – itt az ideje az újabb Fröccsnek!

Játék 2 fő részére

Az előkészületek során tegyétek vissza a dobozba a kocsmahősök közül Buzgómócsingot, Icu-kát, Hollósi elvtársat és Böskét.



A két kártya húzása akció az alábbiak szerint működik

Kártyák húzása akció: húzz 3 kártyát a fröccspakli tetejéről, ezekből válassz 2 kártyát, amiket a kezedbe veszel, a harmadikat dobod el a dobópakliba.

Játékváltozatok

Az alábbi néhány szabálmódosítás egyikével – vagy akár mindegyikével – még izgalmasabbá tehetitek a játékot!

Mindenki a vendégem!

A kártya kijátszása akciód során akár más játékos poharába is tehetsz bort és szódát. A poharakban lévő kártyák is lehetnek alku tárgyai, tehát kézbe lehet adni/venni, illetve át lehet helyezni más poharába.

Ez lehetőséget ad az alukok során arra, hogy felajánljatok egymásnak, később feltöltitek egymás poharát egy megbeszélte borral vagy szódával.

Legyen még egy kör!

Amikor véget ér a játék, összedobhattok 40 Ft-ot, hogy legyen még egy kör. Az utoljára sorra került játékos balján ülő játékostól kezdve, sorban, az óramutató járásának megfelelő irányban, minden játékos eldönti, hogy befizet-e 10, 20, 30 vagy 40 Ft-ot, avagy passzol. Ez addig megy körbe, míg vagy mindenki passzolt, vagy összegyűlt összesen 40 Ft. Aki passzol, nem szállhat be újra, ha megint sorra kerülne.

Ha bármelyik játékosnál elérték a 40 Ft-ot, a felajánlások a kasszába kerülnek, és jöhet még egy kör: a licitet kezdő játékoskal kezdve minden játékos még egyszer sorra kerül.

Ha mindenki passzolt, és nem gyűlik össze 40 Ft, akkor a felajánlások visszakerülnek a tulajdonosukhoz, és a játék véget ér – a kocsmáros mindenkit kidob!



A kocsmahősök képességei



Mélyivő Fred

Ha legalább 5 dl fröccsöt eladsz, megkapod a legkisebb poharat a kocsmapultról. Ezután új poharat kell felcsapni a kocsmapultra.

Mélyivő Fred

Függetlenül attól, hogy milyen méretű fröccsöt adsz el, ha az össz mennyiségük eléri az 5 dl-t, megkapod a legkisebb poharat a kocsmapultról. Ezután új poharat kell felcsapni a kocsmapultra.



Léttynitős

Kérleként egyszer két tetszőleges kártyát átvegyélhetik a poharam között.

Léttynitős

A célpont poharakban kell, hogy legyen üres hely. Azt a megkötést, hogy egy pohárban csak egyféle bor lehet, nem szegheted meg. Akár két pohárból is önthetsz egy pohárba. Fröccs eladása akció előtt is végrehajthatod.



Kív Lvi

A pohárban kétféle bor is kerülhet. Kétféle fröccsöt is megengedi a szabályom el

Kív Lvi

Kártya kijátszása akciód során vagy alku következményeként a poharaidba kétféle borkártya is kerülhet. Amikor eladsz, az ilyen fröccseidben minden „gyengébb” borkártya az értékeesebb borrará „alakul”. Ehhez nem kell lecserélned kártyákat a kezedből, csak számolj a megnövelt árral.



Pohárnok

Csak 20 Ft-ot kell fizetnem, ha egyszerre két poharat veszek.

Pohárnok

Pohár vásárlása akciód során, ha 2 poharat veszel egyszerre, 40 Ft helyett csak 20 Ft-ot kell fizetned.



Recycle Béla

Kérleként egyszer, kártya hirtelre az egyik lap helyett 1 borkártyát kiveszheted a dobott lapok közül.

Recycle Béla

Amikor használod a képességedet, csak egy kártyát húzol a fröccspakliból, és kikereshetsz egy borkártyát a dobott lapok közül, amit a kezvedbe vehetsz.

Két játékos esetén: Amikor használod a képességedet, húzol két kártyát a fröccspakliból, egyet megtartasz, a másikat el kell dobnod, és kikereshetsz egy borkártyát a dobott lapok közül, amit a kezvedbe vehetsz (akár azt is, amit most dobtál el).



Sarki József

Fröccs eladásakor poharamban „átalakíthatod” egy bort másikká vagy egy szőlőt borsá. 0,5 liter pohárban már csak 0,5 liter szőlőt veszel.

Sarki József

Csak fröccs eladásakor használhatod a képességedet. Akár több kész fröccsöd 1-1 kártyáját is „átalakíthatod”. Ehhez nem kell lecserélned kártyákat a kezedből, csak számolj a megnövelt árral.





Sommelier Pityu

Ha legalább 5 dl fröccsöt adsz el, minden 3 és 5 dl-es fröccsöd után +10 Ft-ot kapsz.

Sommelier Pityu

Függetlenül attól, hogy milyen méretű fröccsöket adsz el, ha az össz mennyiségük eléri az 5 dl-t, minden éppen eladott 3 dl-es és 5 dl-es fröccsödért +10 Ft-ot kapsz.



Vizköpő Karesz

Amikor fröccsöt adsz el, 10 Ft-ért 1-1 szódát "ajánlunk" minden olyan fröccsödből, amiből csak 1 dl hányok.

Vizköpő Karesz

Az ára 10 Ft, függetlenül attól, hogy hány fröccsöt töltesz fel és adsz el. Poharanként 1-1 szódát tölthetsz, és csak olyan fröccsöt fejezhetsz be, amiben már van bor. Nem kell hozzá szódakártyát kijátszanod.



Böske, a Rettenítő

Bármilyen előtérben ranygoló szótárat kivédhetik egy kártya véletlenesről előadásával.

Böske, a Rettenítő

Ha szívatás kártya célpontja lennél, azt kivédheted egy véletlenszerű kártyád elvesztésével: ezt a lapot az ellened támadást intéző játékos húzza el a kezedből, és a kártya a dobópaklira kerül. A képességed használható alku után, közben vagy helyett is. (Érdekes azért meghallgatható az ajánlatot!)



Hollósi elvtárs

Bármilyen szívatás használható Záró kártyák, Kijátszó kártyák vagy Pohár kártyák.

Hollósi elvtárs

A szívatás kijátszásakor egyértelműen meg kell nevezned, milyen kártyaként használod.



Buzgómócsing

Eladhatók egy kártya a kezemből, hogy második akciónem csak a fröccsöt, de nem előzetesen tölthető-egyetem az akció.

Buzgómócsing

A képességedet körönként egyszer használhatod. A körödben nem választhatod többször ugyanazt az akciót.

Példa: Ha első akciódként húztál két kártyát, és ezután eldobsz 1 bort, hogy használj a képességedet, még 2 akcióhoz jutsz. Ezek csak pohár vásárlása és lap kijátszása akciók lehetnek (vagy fordítva), hiszen eladni csak első akcióként lehetséges.



Qcuka

Eladhatók egy kártya a kezemből, hogy második akciónem csak a fröccsöt, de nem előzetesen tölthető-egyetem az akció.

Qcuka

Vigyázz! Ha használtad a képességedet, „megszokásból” ne hajts végre még egy akciót...



Köszönetnyilvánítás

Elsősorban szeretnék köszönetet mondani mindenkinek, aki valaha is meghívott egy fröccsre! Továbbá köszönet a bornyitónak, hogy nem kell a dugót benyomni, köszi a pohárnak, hogy nem a számban kell a bort és a vizet összeönteni, és hála a szódának, mert buborék nélkül nagyon gyatra lenne a hosszúlépés.

Köszi a tesztekért és a vidám, együtt töltött estéket Bakos úrnak és Bakosnének, Encpencnek és Balázsnak, valamint Zitunak és Fülöpnek. Fülöp ül, Fülöp jó kutya! Továbbá köszönet Krúdy Gyulának, Jucikának Portugálból, és természetesen köszi anyukámnak, mert az anyukám nélkül se én nem lennék, se ez a játék. Végül pedig óriási köszönet Nektek, hogy játszottok a játékkal, amin évekig dolgoztam! Örök hála!

Hajnóczy Soma

Szerző: Hajnóczy Soma

Fejlesztők: Hajnóczy Soma és a Gémklub Stúdió
(Aczél Zoltán, Medgyesi Péter, Tuska Miklós, Vágó I. Dániel).
Külön köszönet Szádovszky Andrásnak és Vidos Mátyásnak!

Illusztráció, layout: Szép-Bíró Erika

Köszönjük a szabálytesztelőknak:
Ézsaiás-Nagy Szimonetta, Gábor Iván, Győrfi Gergely, Kelle Botond



Gém Klub Kft.
1143 Budapest, Stefánia út 45.
info@gemklub.hu
www.gemklub.hu

Érdeemes megnézni
a doboz belsejét alaposan,
tartogat meglepetéseket...

